

Presentación de *Forecasting* (planificación del horario y selección de cursos) 2^a Parte

Año escolar 2020-2021

EQ 1: ¿Cómo puedo acceder los cursos ofrecidos?

¡Hola, estudiantes de la Escuela McKay! Esta presentación es para guiarlos durante el proceso de planificación del horario y selección de cursos para el próximo año escolar. Debido a que realizaremos el proceso completo de planificación por internet para los estudiantes en el 10^o y 11^o grado, por favor, no duden en utilizar todos los recursos a su disposición y contacten con su consejero ante cualquier pregunta.

Forecasting para el año escolar 2020-2021

La agenda de hoy:

- Introducir los cursos en *Studentvue*
- Participar en la encuesta (si procede)
 - español
 - japonés
 - *Teacher Cadet* (cadete docente)
 - *AVID* (solo los estudiantes nuevos)
 - anuario
 - *Educacion Fisica por Proficiency*
 - Ayudante de maestro u oficina

Antes de comenzar, recuerden esto:

Requisito = se requiere para inscribirse en el curso (deben haber aprobado el curso)

Art	Course ID	Prerequisite	Full Year/Semester Only	Description
Drawing/Painting I	AZ209SX	None	Semester	Develop basic drawing and painting skills
Drawing/Painting II	AZ310SX	Drawing/Painting I	Semester	Builds on pre-requisite course with emphasis on historical influence and concepts
Digital Photography I	AZ210SX	None	Semester	Basic photography techniques will be explore and image manipulation
Digital Photography II	AZ311SX	Digital Photography I	Semester	Continue on from pre-requisite with a focus on personal styles

**Para un curso de año completo aparecen las letras S1 y S2
(debe estudiarse todo el año)**

World Languages	Course ID	Prerequisite	Full Year/Semester Only	Description
French I	FF201S1/S2	None	Full Year	Introduction to the French language.
Spanish I	FS201S1/S2	None	Full Year	Introduction to the Spanish Language and culture.
Spanish II	FS301S1/S2	Spanish I	Full Year	Builds upon skills developed in Spanish I and extends their ability to understand and converse
Spanish III	FS401S1/S2	Spanish II or Teacher Recommendation	Full Year	Focuses on having students express increasingly complex concepts both verbally and in writing
Heritage Spanish III	FS402S1/S2	Survey or Teacher Recommendation	Full Year	Intermediate level class designed for "Heritage" Spanish speakers
Heritage Spanish IV	FS502S1/S2	Survey or Teacher Recommendation	Full Year	Advanced level class building on academic language skills in Spanish
Japanese I	FJ001S1/S2	Teacher Approval	Full Year	Introduction to Japanese language

Antes de comenzar rápidamente y escoger todos tus cursos en *StudentVue*, a continuación, tienes algunos recordatorios: Puedes ver que quizás en tus opciones se encuentran cursos con requisitos. Se tiene que estudiar Dibujo/Pintura antes de estudiar Dibujo/Pintura II. También, ten presente que los cursos que tienen las letras SX al final del número de identificación del curso son de un semestre y los cursos que tienen S1/S2 al final de su número de identificación de curso son de un año completo.

Recordatorios:

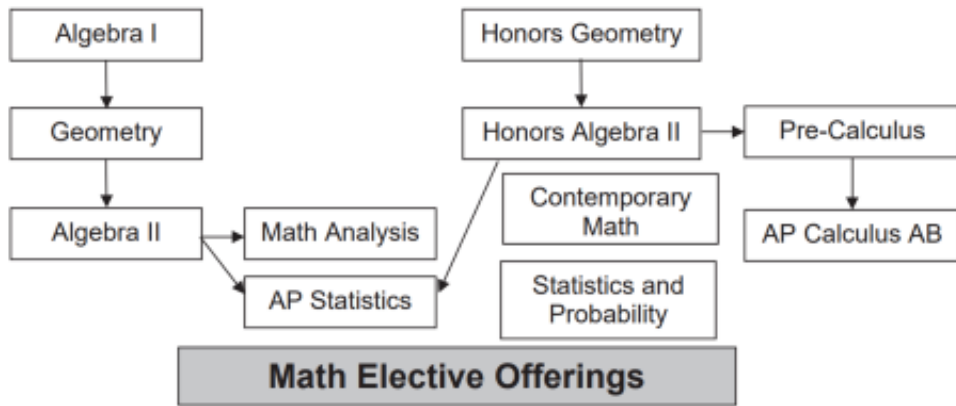
ENGLISH

English 9 Composition / Literature
English 10 Composition / Literature
English 11 Composition / Literature
English 12

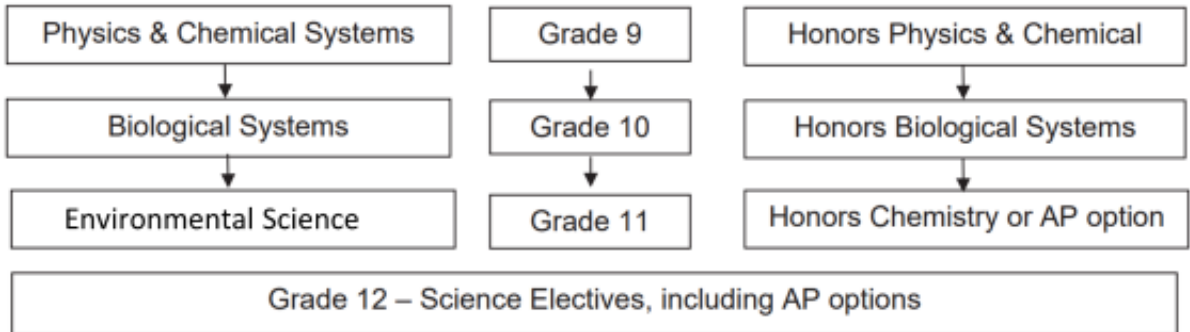
Honors English 9 Composition / Literature
Honors English 10 Composition / Literature
AP English 11 Language/Composition
AP English 12 Literature/Composition

Más información para ayudarte: Te proveeremos un diagrama de cada asignatura principal. Nuevamente, si lo que aparece en tu *StudentVue* no es lo que te gustaría estudiar el próximo año, por favor, termina el proceso de planificación del horario tal y como aparece, pero envía un correo electrónico para informárselo a tu consejero. Debes incluir tu número de identificación estudiantil, la asignatura principal que deseas dar de baja en tu horario y el curso que deseas añadir.

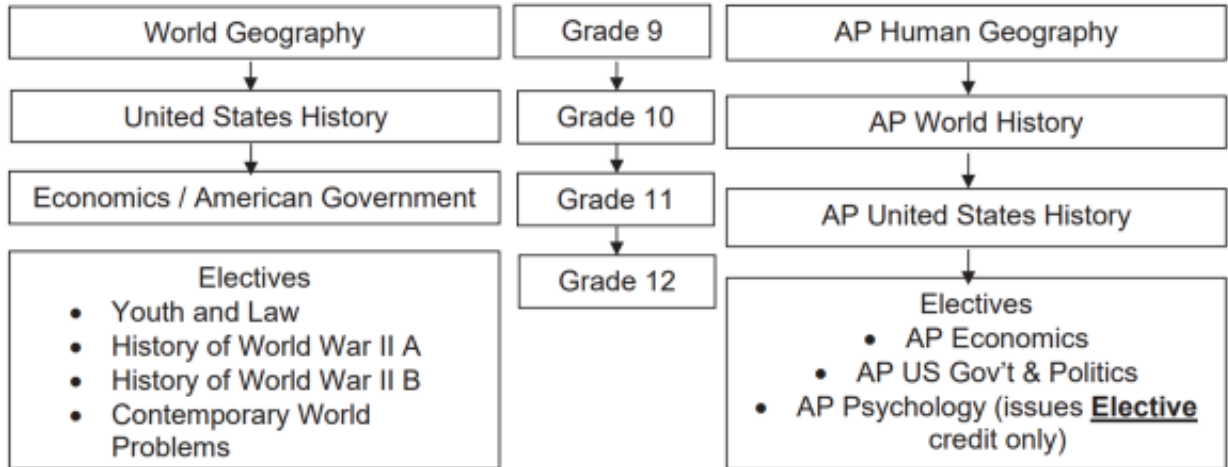
MATHEMATICS



SCIENCE



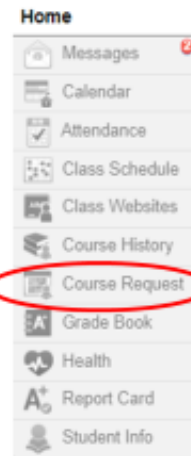
SOCIAL SCIENCE



StudentVue

Paso núm. 1: Iniciar una session en StudentVue

Paso núm. 2: Haz clic en *Course Requests*



Debes acceder tu StudentVue, por favor.

Paso núm. 2: Haz clic aquí

McKay High School (503-399-3080)
2020-2021 School Year, Grade: 09

Selection Time Period: 2/26/2020 - 4/24/2020
Counselor:

[Click here to change course requests](#)

Password

Lock Course Requests

Selected Course Requests

Ln	Course ID	Course Title	Credit	Comment
* 1	DG202S1	WORLD GEO S1	0.500	
* 2	DG202S2	WORLD GEO S2	0.500	
* 3	HZ201SK	WELL SK L I	0.500	
* 4	IA205SK	WOODS I	0.500	
* 5	IA304SK	WOOD II	0.500	
* 6	LL201S2	ENG 9 UT	0.500	
* 7	LW201S1	ENG 9 COMF	0.500	
* 8	MA201S1	ALGEBRA I	0.500	
* 9	MA201S2	ALGEBRA I	0.500	
* 10	SP403S1	PHYSICS & CHEMICAL SYSTEMS S1	0.500	
* 11	SP403S2	PHYSICS & CHEMICAL SYSTEMS S2	0.500	
Total			5.500	

Los estudiantes ya podrán ver sus cursos obligatorios (asignaturas principales). Estas pueden incluir recomendaciones para el próximo semestre (Biología de CA en vez de Biología). Si te falta un curso obligatorio o se te colocó equivocadamente en un curso obligatorio, termina el resto del proceso de planificación del horario y selección de cursos, pero, envía un correo electrónico a tu consejero escolar. En el correo debes proveer a tu consejero escolar tu número de identificación estudiantil, el nombre del curso que no debes de tener en tu horario o el curso que falto añadir y el curso que se debe añadir. Los estudiantes que actualmente están en 9^o grado deberían ver 4.0 créditos de cursos obligatorios. Los estudiantes que actualmente están en 10^o grado deberían ver 4.5 créditos y los estudiantes de 11^o grado solo deberían ver 1.0 crédito de cursos obligatorios. En la parte superior de esta pagina haz clic en *Click here to change course requests*.

Paso núm. 3: Añadir los cursos

Search Courses

Action	Ln	Course ID	Course Title	Credit	Comment
		Q	Q		
* <input type="button" value="Add Request"/> <input type="button" value="Add Alternate"/>	1	AZ2035X	PRINTMKG I	0.500	
* <input type="button" value="Add Request"/> <input type="button" value="Add Alternate"/>	2	AZ2045X	CERAMICS I	0.500	Pre-req not met: (AZ2115X)
* <input type="button" value="Add Request"/> <input type="button" value="Add Alternate"/>	3	AZ2085X	MIXED MEDIA I	0.500	
	4	AZ2095X	PERSONALITY	0.500	Pre-req not met: (AZ2115X) & (AZ2115X)

Para buscar los cursos: Núm. de identificación de curso

Sugerencia: Es mejor hacer la búsqueda con pocas letras.
Por ejemplo, únicamente introduce IA en vez de IA2015X.

Al hacer clic en el botón azul de la última página, desliza aproximadamente hasta la mitad de la página. Entonces podrás ver “*search courses*.” Únicamente realizamos búsquedas con el número de identificación del curso. Al hacer clic allí, ten presente algunas sugerencias, entre menos introduzcas mejor. Para el número de curso IA2015x solo ponle, IA. Para los cursos que deseas añadir, después de hacer la búsqueda debes hacer clic en “*Add Request*”.

Paso núm. 4: Añadir entre 4 a 6 cursos alternativos

Haz clic en *Add Request* para tus cursos optativos

Haz clic en *Add Alternate* para los cursos optativos alternativos

Search Courses					
Action	Ln	Course ID	Course Title	Credit	
* <input type="button" value="Add Request"/> <input type="button" value="Add Alternate"/>	1	AZ2035X	PRINTMKG I	0.500	
* <input type="button" value="Add Request"/> <input type="button" value="Add Alternate"/>	2	AZ2045X	CERAMICS I	0.500	
* <input type="button" value="Add Request"/> <input type="button" value="Add Alternate"/>	3	AZ2085X	MIXED MEDIA I	0.500	
* <input type="button" value="Add Request"/> <input type="button" value="Add Alternate"/>	4	AZ2095X	DRAW/PAINT	0.500	

Para tus cursos optativos de primera elección, haz clic en *Add Request*. Para los cursos optativos de elección alternativa, haz clic en *Add Alternate*. Debes repetir estos pasos para todos los cursos optativos (no para los cursos obligatorios o sea los cursos principales).

Si te equivocas de curso, haz clic en *Remove*.

Selected Course Requests

Action	Ln	Course ID	Course Title	Credit	Comment
<input type="button" value="Remove"/>	1	BV2015X	INTRO BUS	0.500	
+	2	DG20251	WORLD GEO S1	0.500	
+	3	DG20252	WORLD GEO S2	0.500	
+	4	HZ2015X	WBUL SK L I	0.500	
+	5	IA2035X	WOODS I	0.500	
+	6	IA3045X	WOOD II	0.500	
+	7	LL20152	ENG 9 LIT	0.500	
+	8	LW20151	ENG 9 COMP	0.500	
+	9	MA20151	ALGEBRA I	0.500	
+	10	MA20152	ALGEBRA I	0.500	
+	11	SP40351	PHYSICS & CHEMICAL SYSTEMS S1	0.500	
+	12	SP40352	PHYSICS & CHEMICAL SYSTEMS S2	0.500	
Total				6.000	

Si te equivocas y añades el curso incorrecto, haz clic en *Remove* cuando deslizas hacia arriba en la página.

Cómo saber si ya terminaste el proceso...

Selected Course Requests

Action	Ln	Course ID	Course Title	Credit	Comment
<input type="button" value="Remove"/>	1	AZ2035X	PRINTMKG I	0.500	
<input type="button" value="Remove"/>	2	AZ2105X	DIG PHOTO I	0.500	
<input type="button" value="Remove"/>	3	AZ3115X	DIG PHOTO II	0.500	
<input type="button" value="Remove"/>	4	BV2015X	INTRO BUS	0.500	
<input type="button" value="Remove"/>	5	CF3015X	INTRO PROG	0.500	
	6	DG20251	WORLD GEO S1	0.500	
	7	DG20252	WORLD GEO S2	0.500	
	8	HZ2015X	WELL SK L I	0.500	
	9	IA2035X	WOODS I	0.500	
	10	IA3045X	WOOD II	0.500	
	11	LL20152	ENG 9 LIT	0.500	
	12	LW20151	ENG 9 COMP	0.500	
	13	MA20151	ALGEBRA I	0.500	
	14	MA20152	ALGEBRA I	0.500	
	15	SP40351	PHYSICS & CHEMICAL SYSTEMS S1	0.500	
		Total		8.000	

8 créditos y 2 créditos de cursos alternativos, ¡8 y 3!

¿Qué debo hacer al final?

El document FAQ

Participar en la encuesta, si procede para:

- español
- japones
- *Teacher Cadet* (cadete docente)
- *AVID* (unicamente estudiantes nuevos)
- anuario
- *Educacion Fisica por Proficiency*
- Ayudante de maestro u oficina

Cuando termines, por favor, cerciórate de completar la encuesta, si procede. También hay un documento que contiene las preguntas más frecuentes. Les pedimos que primero intenten utilizar los recursos que tienen disponibles. Pueden acceder estas dos lecciones, el boletín de inscripción (contiene información de la selección de cursos en McKay), la hoja para guiarte sobre los cursos optativos específicos para tu nivel de grado (contiene un resumen de alguna de la información del boletín o la hoja de las preguntas más frecuentes, antes de contactar con tu consejero.

¿Qué puedo hacer si ya use todos los recursos disponibles y hay partes que me confunden?

¡Envía un correo electrónico a tu consejero escolar! ¡Estamos aquí para ayudarte y con gusto te ayudaremos con lo que te falte para terminar el proceso de planificación del horario y selección de cursos!

Counselor	Grades/Last Names	Email	New Phone
Josh Lane	9th Grade: A-LE	lane_josh@salkeiz.k12.or.us	971-900-5223
Sydney Piras	9th Grade: LO-Z	piras_sydney@salkeiz.k12.or.us	971-900-5234
Merri Bath McDonald	10th Grade: A-L	bath-mcdonald_merri@salkeiz.or.us	971-915-1099
Dawn Piersma	10th Grade: M-Z 12th Grade: MB-PA	piersma_dawn@salkeiz.k12.or.us	971-332-3668
Jennifer Strong	11th Grade: A-FU 12th Grade: A-GAN	strong_jennifer@salkeiz.k12.or.us	971-915-1512
Virginia Antunez	11th Grade: G-ME 12th Grade: GAR-MA	antunez_virginia@salkeiz.k12.or.us	971-332-3942
Lonnie Duran	11th Grade: MI-Z 12th Grade: PE-Z	duran_lonnie@salkeiz.k12.or.us	971-915-1687