



# Cifras generales del distrito escolar

Escuelas Públicas de Salem-Keizer: **NUESTROS ESTUDIANTES**

Nuestra Visión: Todos los estudiantes se gradúan y están preparados para una vida exitosa.


octubre 2022

## Demografía estudiantil

- 46% hispano
- 40% blanco
- 6% multiétnico
- 3% isleño del Pacífico
- 2% asiático
- 1% afroamericano
- 1% nativo americano

## 40.319 Students

658 Pre-K    17.088 Grados K-5    9.260 Grados 6-8    13.313 Grados 9-12



Se considera que aproximadamente el 84 por ciento de los estudiantes de Salem-Keizer padecen de desventajas económicas. (2020-21)

## 1.001

estudiantes inscritos en el programa en línea EDGE

## 764.639 dólares

Monto ahorrado por los estudiantes de SKPS que acceden a oportunidades de inscripción doble para obtener créditos universitarios.

*\*El cálculo anterior no incluye el crédito obtenido por los estudiantes a través de Willamette Promise.*

## Tasas de graduación de Educación Técnica y Profesional

(2020-21)

### 90.69%

Tasa de graduación de los estudiantes que asistieron a CTE.

### 99.37%

Tasa de graduación de los estudiantes que completaron un programa del CTE.

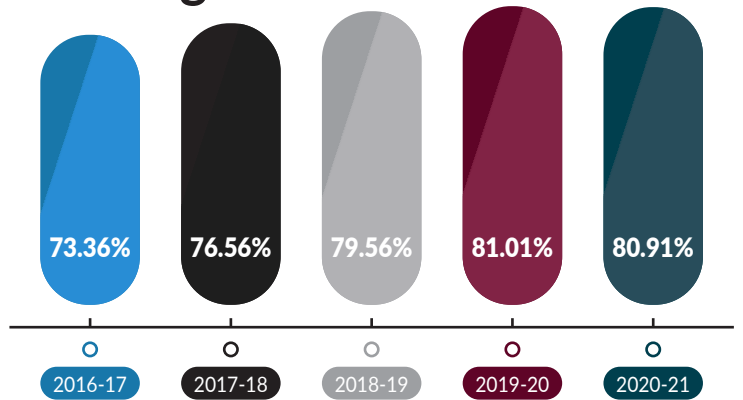
## 58.962.078 dólares

En becas obtenidas por la clase que se graduó en el 2022.

## 8.413

Estudiantes matriculados en un curso de Educación Técnica y Profesional durante el año escolar 2020-21.

## Tasa de graduación en el distrito



## 18%

Estudiantes que están aprendiendo inglés.

## 110

Idiomas hablados en nuestras escuelas.

## El 29%

de los estudiantes hablan un idioma diferente al inglés en casa.

22% Grados K-5    19% Grados 6-8    13% Grados 9-12

## 17%

De estudiantes recibiendo servicios de Educación Especial.

## 932

Estudiantes sin hogar en 2021-22

## 1.802

Estudiantes son parte del programa Talentosos y Dotados.

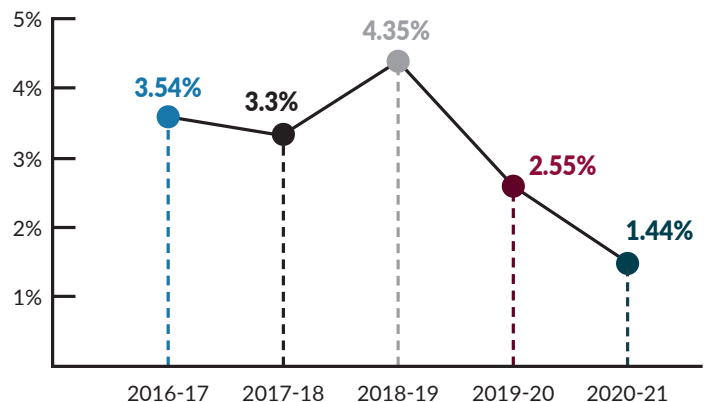
## 1.929

estudiantes de la escuela preparatoria participan en deportes.

## 2.161

estudiantes de la escuela preparatoria están matriculados en un programa de música.

## Tasa de abandono escolar en el distrito





# Cifras generales del distrito escolar

Escuelas Públicas de Salem-Keizer: **NUESTROS ESTUDIANTES**

Nuestra Visión: Todos los estudiantes se gradúan y están preparados para una vida exitosa.

octubre 2022

**2<sup>do</sup>**

distrito escolar más grande de Oregon.

**40.319 Students**

658

Pre-K

17.088

Grados K-5

9.260

Grados 6-8

13.313

Grados 9-12

**65 Escuelas**

42 escuelas primarias

11 escuelas intermedias

8 escuelas preparatorias

4 escuelas por contrato

## Programas Adicionales

### Programa de Transición Comunitaria

Brinda a los estudiantes con necesidades especiales oportunidades de exploración de carreras

### Centro de Educación Técnica Profesional

Brinda a los estudiantes de tercer y cuarto año de la escuela preparatoria capacitación práctica en la industria

### Educación guiada y digital mejorada

EDGE es un programa sólido de aprendizaje en línea para estudiantes en los grados K-12 que brinda oportunidades de aprendizaje de alta calidad, rigurosas y completas.

### Centro de educación Early Childhood

Brinda a nuestros estudiantes más jóvenes habilidades de aprendizaje fundamentales

### Programa de educación nativo-americana

Brinda apoyo académico y cultural a nuestros estudiantes nativos americanos y de Alaska

### Programa McKinney-Vento

Brinda servicios a estudiantes transitorios y a estudiantes sin hogar

### Roberts Pathways

La Escuela Roberts, ofrece una variedad de programas para que los estudiantes de la escuela intermedia y preparatoria obtengan apoyo y accedan a la educación de la manera que mejor se adapte a sus necesidades.

### Centro de intervención conductual

Brinda apoyos a los estudiantes con la mayores necesidades sociales, emocionales y conductuales.

### Programa de Educación Migrante

Brinda a los estudiantes migrantes oportunidades educativas durante todo el año para ayudarlos a mantenerse encaminados para graduarse.

## Demografía del personal

74% blanco

21% hispano

2% asiático

1% indio americano

1% afroamericano

1% isleño del Pacífico

**12 Años**

promedio de experiencia de nuestros profesores.

**127**

Consejeros que apoyan a las escuelas de SKPS

**12**

Psicólogos que apoyan a las escuelas de SKPS

**El 80%**

del profesorado tiene titulación superior.

**2.657**

Personal Licenciado

**2.758**

Personal Clasificado

**118**

Directores y Subdirectores

**75**

Supervisores de todo el distrito

## Programa de los fondos del bono de 2018

2022 es el cuarto de cinco años planificados para iniciar proyectos de construcción financiados por los fondos del bono.



- Todas las escuelas del distrito recibirán algún nivel de mejora financiado por los fondos del bono.
- El programa general de los bonos va por buen camino para lograr **todas las mejoras prometidas** en las escuelas, además de más de 150 millones de dólares en trabajos adicionales.
- Los ingresos adicionales son el resultado de las primas y los intereses de los bonos, subvenciones y reembolsos. Estos fondos adicionales no tienen que ser reembolsados por el contribuyente.

**11**

comenzarán la construcción en 2023

**11**

están actualmente en construcción

**38**

escuelas se han completado o están sustancialmente completos



Datos de inscripción de estudiantes, empleados y escuelas a partir de octubre de 2022. Empleado FTE basado en todos los fondos. Tenga en cuenta que parte de esta información cambia a diario.

Escuelas Públicas de Salem-Keizer, Distrito Escolar de Oregon 24J | 2450 Lancaster Drive NE, Salem, Oregon 97305 | 503-399-3000 | www.salemkeizer.org  
Las Escuelas Públicas de Salem-Keizer son una Institución de Acción Afirmativa y de Igualdad de Oportunidades.